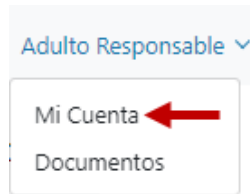


## KinderConnect – Preferencias de comunicación del padre

Los Avisos y Alertas se recibirán a través de KinderConnect. Puede modificar sus preferencias de comunicación para incluir estos mensajes a través de otros medios.

- A** Presione **Mi Cuenta** bajo **Adulto Responsable**.



- B** Desplácese hacia abajo para encontrar los campos de comunicación. Seleccione las casillas de verificación de las preferencias de comunicación que desea recibir.

Optar por Comunicación por Texto:

Optar por Permitir Comunicación por Correo Electrónico:

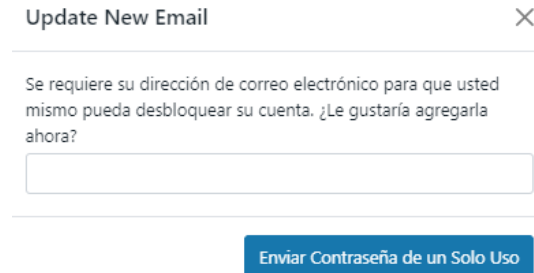
**Nota:** si no se marca, seguirá optando por no recibir correos electrónicos o mensajes de texto relacionados con el estado de atención de su hijo.

- C** Al seleccionar Opción de comunicación por texto, ingrese su **mensaje de texto de número de teléfono**.

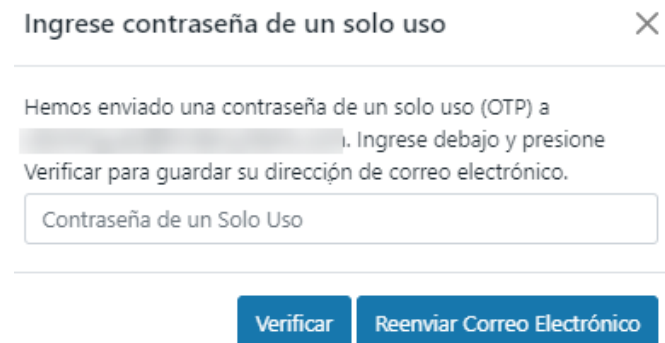
Mensaje de Texto Número de Teléfono:

- D** Si selecciona Comunicación por correo electrónico opcional, presione **Update Email** (Actualizar correo electrónico).  Su correo electrónico es necesario para esta selección.

- E** Se le pedirá que ingrese su dirección de correo electrónico para recibir una contraseña de un solo uso para confirmar su correo electrónico. Presione **Enviar contraseña de un solo uso**.



- F** Una vez que reciba la contraseña, ingrésela en el campo designado. Presione **Verificar**.



- G** Una vez seleccionadas sus preferencias de comunicación, presione **Guardar**.