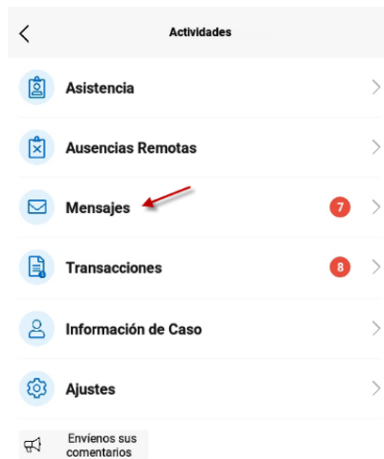


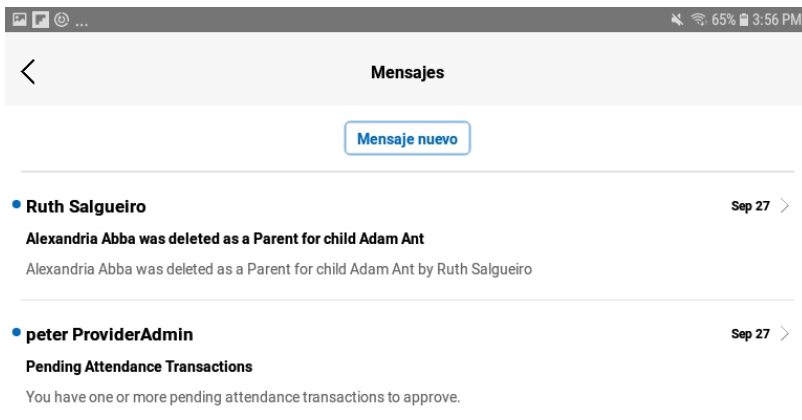
KinderSmart – Cómo Revisar Mensajes

A Abra la aplicación de KinderSmart en su teléfono. Recuerde que el número de teléfono ya debe de estar registrado con su Proveedor.

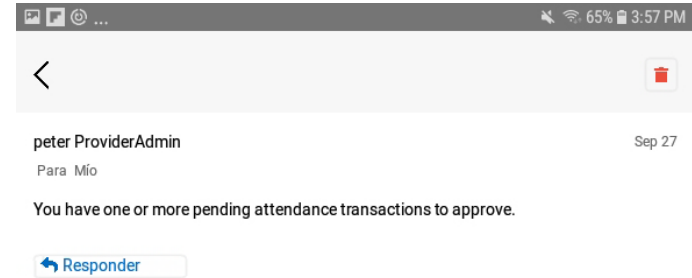
B Al desplegar la pantalla de **Actividades**, pulse **Mensajes**.



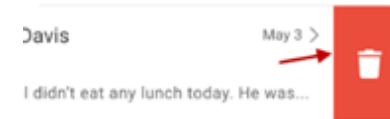
C Aparece la lista de todos los mensajes.



D Pulse en el mensaje que le gustaría revisar.



E Después de revisar su mensaje, si desea eliminarlo de la lista, pulse el ícono de borrar. También puede eliminar el mensaje deslizando hacia la izquierda y pulsando en el ícono de borrar.



F Pulse **Responder** si desea contestar el mensaje.



G Pulse la flecha para retroceder y regresar así a la pantalla de **Actividades**.

