

KinderConnect – Proveedor Revisa Pagos

Use la página de Pagos para ver pagos. La página incluye dos opciones de búsqueda:

- **Búsqueda simplificada (predeterminada):** Muestra los pagos por período de pago. Esta vista muestra pagos con estado **Pagado** (Paid) y Fecha de liquidación.
- **Búsqueda avanzada:** Permite buscar usando rangos de fechas personalizadas y filtros adicionales.

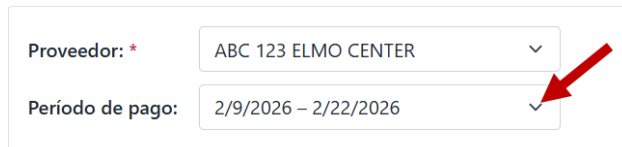
A Haga clic en **Pagos** bajo Proveedor.



B El Proveedor se selecciona automáticamente.

Búsqueda Simplificada (predeterminada)

A Seleccione el **Período de pago**.

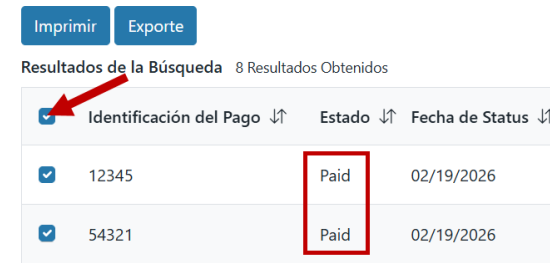


Proveedor: * ABC 123 ELMO CENTER ▾
Período de pago: 2/9/2026 - 2/22/2026 ▾

[Búsqueda avanzada](#)

B Los **Resultados de la Búsqueda** muestran los pagos pagados para el período seleccionado. Marque la casilla junto a uno o más pagos y luego haga clic en **Exportar** para descargar un archivo CSV o en **Imprimir** para ver un PDF.

Para más información, visite <http://tx3c.info>, envíenos mensaje a supportTX@kindersystems.com o llámenos al 1-888-265-6461.



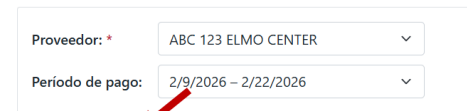
Imprimir Exporte

Resultados de la Búsqueda 8 Resultados Obtenidos

<input checked="" type="checkbox"/>	Identificación del Pago ↑↓	Estado ↑↓	Fecha de Status ↑↓
<input checked="" type="checkbox"/>	12345	Paid	02/19/2026
<input checked="" type="checkbox"/>	54321	Paid	02/19/2026

Búsqueda Avanzada

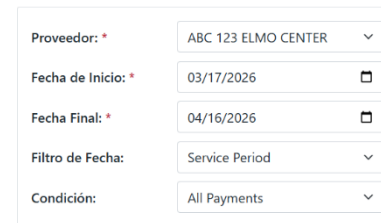
A Haga clic en **Búsqueda avanzada**.



Proveedor: * ABC 123 ELMO CENTER ▾
Período de pago: 2/9/2026 - 2/22/2026 ▾

[Búsqueda avanzada](#)

B Ingrese la **Fecha de inicio** y la **Fecha Final** de cuando los pagos fueron procesados o pagados, o use el botón de calendario para seleccionarlas.



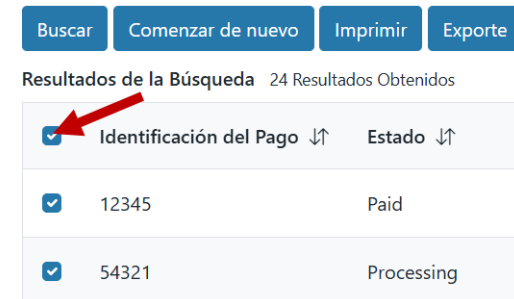
Proveedor: * ABC 123 ELMO CENTER ▾
Fecha de Inicio: * 03/17/2026 □
Fecha Final: * 04/16/2026 □
Filtro de Fecha: Service Period ▾
Condición: All Payments ▾

C Presione **Buscar**.



Buscar Comenzar de nuevo

D Los **Resultados de la Búsqueda** muestran todos los pagos para el período seleccionado. Marque la casilla junto a uno o más pagos y luego haga clic en **Exportar** para descargar un archivo CSV o en **Imprimir** para ver un PDF.



Buscar Comenzar de nuevo Imprimir Exporte

Resultados de la Búsqueda 24 Resultados Obtenidos

<input checked="" type="checkbox"/>	Identificación del Pago ↑↓	Estado ↑↓
<input checked="" type="checkbox"/>	12345	Paid
<input checked="" type="checkbox"/>	54321	Processing