


KinderSign – Ver las Transacciones de Asistencia

La opción *Transacciones* en KinderSign le permite ver todas las transacciones de asistencia registradas para su(s) hijo(s).

- A** Ingrese su número de teléfono de 10 dígitos. Presione **Siguiente**.



Nota: Si más de un padre/adulto responsable comparte el mismo número de teléfono, aparecerá una lista de nombres. Seleccione su nombre de la lista.

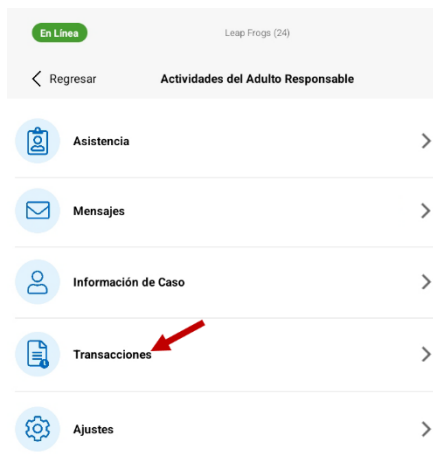
- B** Ingrese su PIN y pulse **Verificar**.

Verificar

- C** En la pantalla **Configurar Verificación de Cuenta**, pulse **Saltar por ahora**.

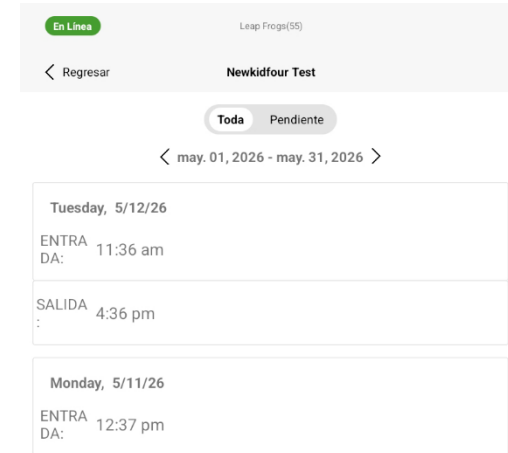
- D** Aparecerá un mensaje con los términos de uso de KinderSign. Presione **Aceptar**.

- E** En la pantalla **Actividades del Adulto Responsable**, pulse *Transacciones*.



- F** Si tiene más de un hijo, seleccione el hijo cuyas transacciones desea ver.

- G** Aparecerá una lista de transacciones de asistencia para el hijo seleccionado.



- H** Toque las flechas en la parte superior de la pantalla para cambiar de fecha y ver transacciones de diferentes días.



- I** Toque la flecha hacia atrás para regresar a la pantalla **Actividades del Adulto Responsable**.

