KinderConnect – Vincular un Adulto Responsable Existente a un Niño Existente

Vincule a un adulto responsable con un niño en la página **Adulto Responsable > Detalle**. Esto establece su relación y permite que el niño aparezca en la cuenta del adulto responsable en KinderSign y/o KinderSmart.

Antes de comenzar: El adulto responsable y el niño deben tener cuentas existentes en KinderConnect.

- ¿No tiene cuenta el adulto responsable? Consulte en su lugar el QRC Agregar un Nuevo Adulto Responsable y Vincularlo a un Niño Existente.
- ¿No tiene cuenta el niño? Agregue primero al niño. Consulte el QRC Agregar Niños de Pago Privado.

A Haga clic en **Adulto Responsable > Buscar**.

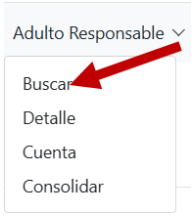

B Ingrese los criterios de búsqueda que desee y presione **Buscar**.

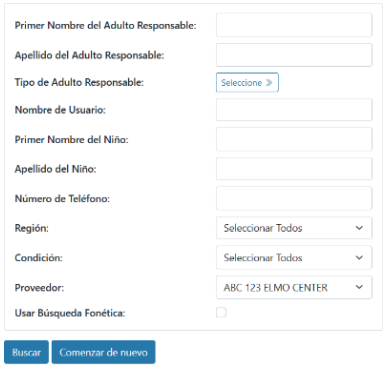

C Haga clic en el nombre del adulto responsable.

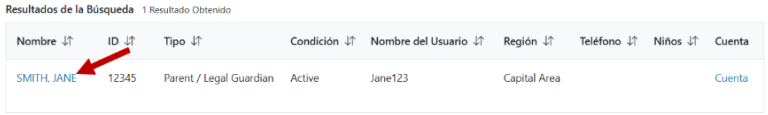

D Desplácese hasta la parte inferior de la página y presione **Agregar niños**.

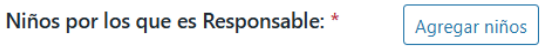

E Ingrese el primer nombre o el apellido del niño y presione **Buscar**.

F Seleccione la casilla junto al niño que desea vincular y presione **OK**.

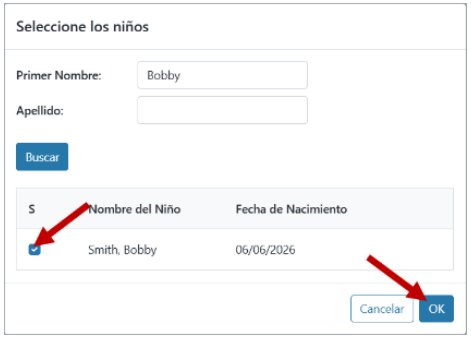

G Haga clic en la flecha de la lista desplegable junto al nombre del niño y seleccione la relación entre el adulto responsable y el niño.



H Presione **Guardar**. El sistema muestra un mensaje que confirma que la cuenta se guardó correctamente.